
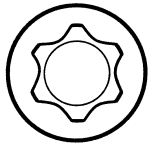


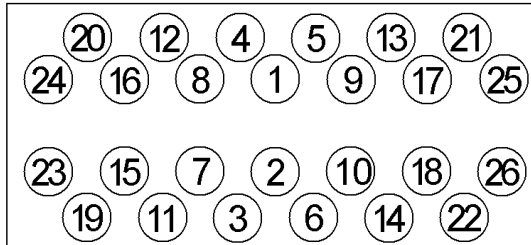
Anziehvorschrift für Zylinderkopf	021.262		
Tightening Instructions for Cylinder Head			passend für / suitable for
Instructions de serrage pour culasse			adaptable à / adaptable a
Prescripciones de apriete para culatas			MAN

Schraubenkopf / Head shape
Tête de vis / Cabeza de tornillo

Anziehreihenfolge/Tightening sequence/Ordre de serrage/Orden de apriete



124.791
M 18x2x246-E24



Anziehen/	*	10 Nm
Tightening/		150 Nm
Serrage/		300 Nm
Apriete	➤	90°
	➤	90°
	➤	90°

Zeichenerklärung / Explanations / Explication / Explicacion

*	neue Zylinderkopfschrauben verwenden	use new cylinder head bolts	utiliser des vis neuves	emplar tornillos nuevos
★	Warmlauf (80°C)	warm up time (80°C)	chauffage (80°C)	calentamiento (80°C)
□	Schrauben einzeln lösen und wieder anziehen	loosen and tighten each bolt	deserrer et serrer vis par vis	aflojar y apretar tornillo a tornillo
●	Setzzeit	relaxation time	durée de tassement	tiempo de espera
➤	Drehwinkel	torque angle	angle de serrage	ángulo de giro

Motortyp / Engine type / Type de moteur / Tipo de motor

✚ 1,2 mm, Ø 121 mm

Mot.: D2066 LF/LFG/LOH/LUH

ElringKlinger AG, Max-Eyth-Str.2
72581 Dettingen / Erms. Tel. 07123/724 601

021.262