
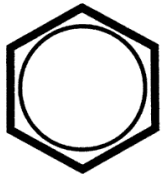


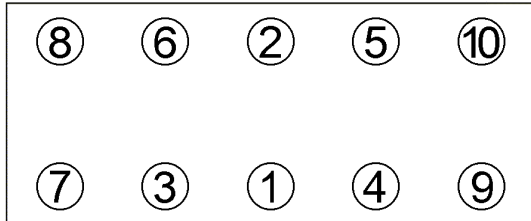
<b>Anziehvorschrift für Zylinderkopf</b>	<b>144.470</b>	
<b>Tightening Instructions for Cylinder Head</b>		
<b>Instructions de serrage pour culasse</b>		
<b>Prescripciones de apriete para culatas</b>		
	passend für / suitable for adaptable à / adaptable a	<b>Fiat</b>
		Das Original

Schraubenkopf / Head shape  
Tête de vis / Cabeza de tornillo

Anziehreihenfolge/Tightening sequence/Ordre de serrage/Orden de apriete



760.720  
M 9 x 96



Anziehen/ Tightening/ Serrage/ Apriete	156.A2.000 156.A2.048 176.B2.000	160.A3.000 187.A1.000
*	20 Nm	* 30 Nm
➤	90°	➤ 90°
➤	90°	➤ 90°

Zeichenerklärung / Explanations / Explication / Explicacion

*	neue Zylinderkopfschrauben verwenden	use new cylinder head bolts	utiliser des vis neuves	emplar tornillos nuevos
★	Warmlauf (80°C)	warm up time (80°C)	chauffage (80°C)	calentamiento (80°C)
□	Schrauben einzeln lösen und wieder anziehen	loosen and tighten each bolt	deserrer et serrer vis par vis	aflojar y apretar tornillo a tornillo
●	Setzzeit	relaxation time	durée de tassement	tiempo de espera
➤	Drehwinkel	torque angle	angle de serrage	ángulo de giro

**Motortyp / Engine type / Type de moteur / Tipo de motor**

✚ 1,74/1,65 mm, Ø 71 mm

Mot.: 156 A2.000/048, 156 A3.000, 156 C.046,  
160 A3.000, 176 A6.000, 176 B2.000, 187 A1.000  
1,0-1,1 Ltr.

Fiat Cinquecento, Palio, Panda, Punto, Seicento,  
Tipo, Uno, Lancia Y10

ElringKlinger AG, Max-Eyth-Str.2  
72581 Dettingen / Erms. Tel. 07123/724 601

**\*144.470\***