




Anziehvorschrift für Zylinderkopf		180.490		
Tightening Instructions for Cylinder Head				passend für / suitable for
Instructions de serrage pour culasse				adaptable à / adaptable a
Prescripciones de apriete para culatas				Alfa Romeo
		Das Original		
Schraubenkopf / Head shape Tête de vis / Cabeza de tornillo		Anziehreihenfolge/Tightening sequence/Ordre de serrage/Orden de apriete		
				
262.780 M10x1,25x218				
Anziehen/ Tightening/ Serrage/ Apriete	* 40 Nm ➤ 90° ➤ 90° ➤ 90°			
Zeichenerklärung / Explanations / Explication / Explicacion				
* ★ □ ● ➤	neue Zylinderkopfschrauben verwenden Warmlauf (80°C) Schrauben einzeln lösen und wieder anziehen Setzzeit Drehwinkel	use new cylinder head bolts warm up time (80°C) loosen and tighten each bolt relaxation time torque angle	utiliser des vis neuves chauffage (80°C) deserrer et serrer vis par vis durée de tassement angle de serrage	emplar tornillos nuevos calentamiento (80°C) aflojar y apretar tornillo a tornillo tiempo de espera ángulo de giro
Motortyp / Engine type / Type de moteur / Tipo de motor				
145 ab 1997 > 06/2000 146 ab 1997 > 06/2000 Mot. AR 33503, AR 38501				
ElringKlinger AG, Max-Eyth-Str.2 72581 Dettingen / Erms. Tel. 07123/724 601		*180.490*		