

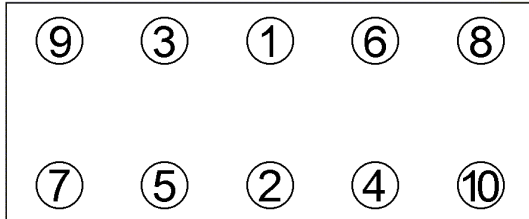


<b>Anziehvorschrift für Zylinderkopf</b>	<b>198.680</b>	 Das Original
<b>Tightening Instructions for Cylinder Head</b>		
<b>Instructions de serrage pour culasse</b>		
<b>Prescripciones de apriete para culatas</b>		
	passend für / suitable for adaptable à / adaptable a	<b>Suzuki</b>

Schraubenkopf / Head shape      Anziehreihenfolge/Tightening sequence/Ordre de serrage/Orden de apriete  
Tête de vis / Cabeza de tornillo



452.740  
M10x1,5x120



Anziehen/ \* 20 Nm  
Tightening/ 40 Nm  
Serrage/ ➤ 60°  
Apriete ➤ 60°

**Zeichenerklärung / Explanations / Explication / Explicacion**

*	neue Zylinderkopfschrauben verwenden	use new cylinder head bolts	utiliser des vis neuves	emplar tornillos nuevos
★	Warmlauf (80°C)	warm up time (80°C)	chauffage (80°C)	calentamiento (80°C)
□	Schrauben einzeln lösen und wieder anziehen	loosen and tighten each bolt	deserrer et serrer vis par vis	aflojar y apretar tornillo a tornillo
●	Setzzeit	relaxation time	durée de tassement	tiempo de espera
➤	Drehwinkel	torque angle	angle de serrage	ángulo de giro

**Motortyp / Engine type / Type de moteur / Tipo de motor**

Ø: 79mm; ⚙: 0,7mm

Mot: M13A, M15A, M16A  
1,3 ltr.-1,6 ltr.  
60-80 kW (82-109 PS)

Grand Vitara, Ignis, Jimny, Liana, Swift III, SX  
Wagon R+, Sedici

ElringKlinger AG, Max-Eyth-Str.2  
72581 Dettingen / Erms. Tel. 07123/724 601

**\*198.680\***