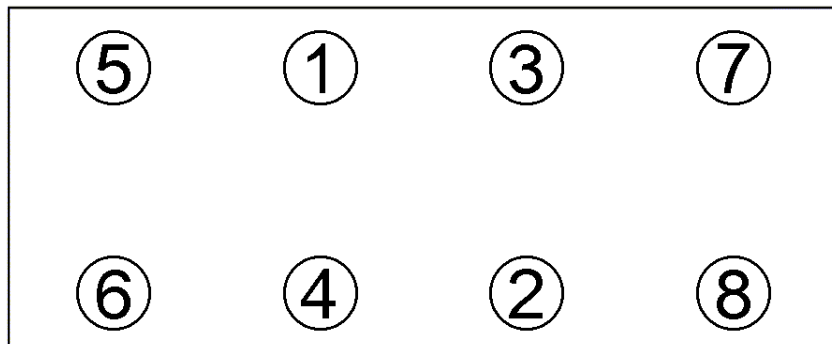
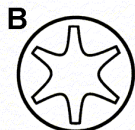
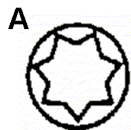


Anziehvorschrift Zylinderkopf**Tightening Instructions for Cylinder Head****Instructions de serrage pour culasse****Prescripciones de apriete para culatas****287.785**passend für / suitable for
adaptable à / adaptable a**Ford****Das Original**Schraubenkopf / Head shape Anziehreihenfolge/Tightening sequence/Ordre de serrage/Orden de apriete
Tête de vis / Cabeza de tornilloAnziehen/
Tightening/
Serrage/
Apriete

A

- 40 - 55 Nm
- 50 - 70 Nm
- 20 min
- 73 - 83 Nm
- 15 min
- 95 - 115 Nm

B

- 35 - 40 Nm
- 70 - 75 Nm
- 5 min
- 90°

Zeichenerklärung / Explanations / Explication / Explicacion

	neue Zylinderkopf-schrauben verwenden	use new cylinder head bolts	utiliser des vis neuves	emplar tornillos nuevos
	Warmlauf (80°C)	warm up time (80°C)	chauffage (80°C)	calentamiento (80°C)
	Schrauben einzeln lösen und wieder anziehen	loosen and tighten each bolt	deserrer et serrer vis par vis	aflojar y apretar tornillo a tornillo
	Setzzeit	relaxation time	durée de tassement	tiempo de espera
	Drehwinkel	torque angle	angle de serrage	ángulo de giro

Motortyp / Engine type / Type de moteur / Tipo de motor

95 mm Ø, links/left

2,8 Ltr. V6, 99/110/118 kW (135/150/160 PS)

Capri, Capri(USA) 1973>,

Pinto(USA) 1974>1978,

Granada ab 08/1977>, Sierra ab 09/1983>

2,8 Ltr. V6 EFI, 110 kW (150 PS)

Elring-Serviceteam

Fon +49 7123 724 799

Fax +49 7123 724 798

service@elring.de

24/11/12

287.785