

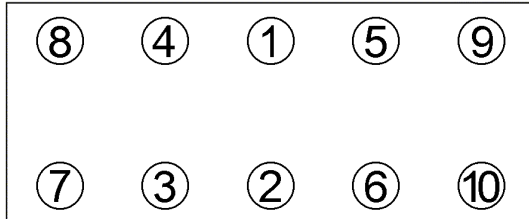


Anziehvorschrift für Zylinderkopf	346.520	 Das Original
Tightening Instructions for Cylinder Head		
Instructions de serrage pour culasse		
Prescripciones de apriete para culatas		

Schraubenkopf / Head shape Anziehreihenfolge/Tightening sequence/Ordre de serrage/Orden de apriete
Tête de vis / Cabeza de tornillo



087.830
M 10x1,5x143



Anziehen/ * 5 Nm
Tightening/ 15 Nm
Serrage/ 35 Nm
Apriete > 90°
> 90°

Zeichenerklärung / Explanations / Explication / Explicacion

*	neue Zylinderkopfschrauben verwenden	use new cylinder head bolts	utiliser des vis neuves	emplar tornillos nuevos
★	Warmlauf (80°C)	warm up time (80°C)	chauffage (80°C)	calentamiento (80°C)
□	Schrauben einzeln lösen und wieder anziehen	loosen and tighten each bolt	deserrer et serrer vis par vis	aflojar y apretar tornillo a tornillo
●	Setzzeit	relaxation time	durée de tassement	tiempo de espera
➤	Drehwinkel	torque angle	angle de serrage	ángulo de giro

Motortyp / Engine type / Type de moteur / Tipo de motor

Ø: 79,7 mm; $\frac{1}{2}$: 0,50 mm

Mot: B4164T/T2/T3/T4
1,6 ltr. Turbo
88-132 kW/120-180 PS)

S 60 II, S 80 II 4/2010→
V 40 , V 60, V 70 III 9/2010→

ElringKlinger AG, Max-Eyth-Str.2
72581 Dettingen / Erms. Tel. 07123/724 601

346.520