

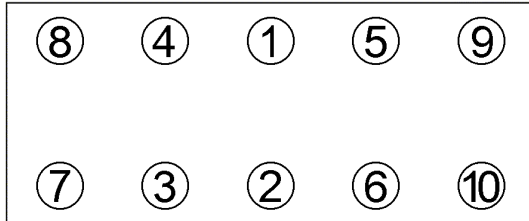


Anziehvorschrift für Zylinderkopf	442.890	
Tightening Instructions for Cylinder Head		
Instructions de serrage pour culasse		
Prescripciones de apriete para culatas		
	passend für / suitable for adaptable à / adaptable a	Hyundai, Kia
		Das Original

Schraubenkopf / Head shape Anziehreihenfolge/Tightening sequence/Ordre de serrage/Orden de apriete
Tête de vis / Cabeza de tornillo



912.370
M12x184x1,5



Anziehen/	*	50 Nm	*	25 Nm
Tightening/	➤	120°	➤	50 Nm
Serrage/	➤	90°	➤	120°
Apriete			➤	120°

Zeichenerklärung / Explanations / Explication / Explicacion

*	neue Zylinderkopfschrauben verwenden	use new cylinder head bolts	utiliser des vis neuves	emplar tornillos nuevos
★	Warmlauf (80°C)	warm up time (80°C)	chauffage (80°C)	calentamiento (80°C)
□	Schrauben einzeln lösen und wieder anziehen	loosen and tighten each bolt	deserrer et serrer vis par vis	aflojar y apretar tornillo a tornillo
●	Setzzeit	relaxation time	durée de tassement	tiempo de espera
➤	Drehwinkel	torque angle	angle de serrage	ángulo de giro

Motortyp / Engine type / Type de moteur / Tipo de motor

Ø: 84,5 mm; ɸ: 1,30 mm

MC: D4EA, D4EA-F, D4EA-V

2,0 ltr. CRDi

83-103 kW (113-140 PS)

Elantra, i30, Santa Fé, Sonata V, Trajet, Tucson
Carens II+III, Cerato, Magentis, Sportage, Cee'd

ElringKlinger AG, Max-Eyth-Str.2
72581 Dettingen / Erms. Tel. 07123/724 601

442.890