
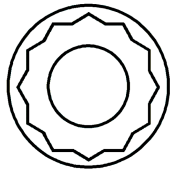


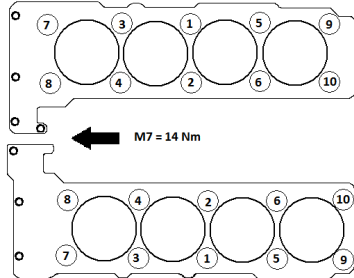
Anziehvorschrift für Zylinderkopf	444.600	 Das Original
Tightening Instructions for Cylinder Head		
Instructions de serrage pour culasse		
Prescripciones de apriete para culatas		
passend für / suitable for adaptable à / adaptable a		Mercedes-Benz

Schraubenkopf / Head shape
Tête de vis / Cabeza de tornillo



648.370
M 11x173x1,5

Anziehreihenfolge/Tightening sequence/Ordre de serrage/Orden de apriete



Anziehen/ Tightening/ Serrage/ Apriete	* ▶ ▶ ▶	Pos. 1-10: 20 Nm Pos. 1-10: 40 Nm Pos. 1-10: 90° Pos. 1-10: 90° Pos. 1-10: 90° M7 = 14 Nm
---	------------------	--

Zeichenerklärung / Explanations / Explication / Explicacion

* ★ □ ● ▶	neue Zylinderkopf- schrauben verwenden Warmlauf (80°C) Schrauben einzeln lösen und wieder anziehen Setzzeit Drehwinkel	use new cylinder head bolts warm up time (80°C) loosen and tighten each bolt relaxation time torque angle	utiliser des vis neuves chauffage (80°C) deserrer et serrer vis par vis durée de tassement angle de serrage	emplar tornillos nuevos calentamiento (80°C) aflojar y apretar tornillo a tornillo tiempo de espera ángulo de giro
-----------------------	--	---	---	---

Motortyp / Engine type / Type de moteur / Tipo de motor

Mot: M 152, M 157

5,5 ltr. 310-430 kW (422-485 PS)

C218, X218, W212, S212, W463, W166, X166, W221
W222, C216, C217, R231, R172

ElringKlinger AG, Max-Eyth-Str.2
72581 Dettingen / Erms. Tel. 07123/724 601

444.600