



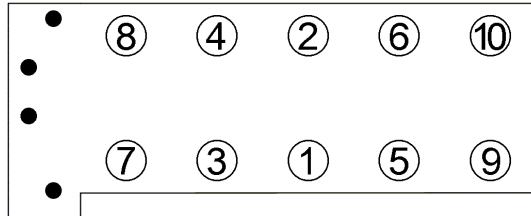
Anziehvorschrift für Zylinderkopf	553.433	 Das Original
Tightening Instructions for Cylinder Head		
Instructions de serrage pour culasse		
Prescripciones de apriete para culatas		

Schraubenkopf / Head shape
Tête de vis / Cabeza de tornillo

Anziehreihenfolge/Tightening sequence/Ordre de serrage/Orden de apriete



759.630
M 12 x 102



Anziehen/ Tightening/ Serrage/ Apriete	M 102.983 > 1984	M 102.983 1984 > M 102.990
	M 12 M 8	M 12 M 8
	* 70 Nm 25 Nm	* 55 Nm 21 Nm
	➤ 90°	➤ 90°
	➤ 90°	➤ 90°

Zeichenerklärung / Explanations / Explication / Explicacion

*	neue Zylinderkopfschrauben verwenden	use new cylinder head bolts	utiliser des vis neuves	emplar tornillos nuevos
★	Warmlauf (80°C)	warm up time (80°C)	chauffage (80°C)	calentamiento (80°C)
□	Schrauben einzeln lösen und wieder anziehen	loosen and tighten each bolt	deserrer et serrer vis par vis	aflojar y apretar tornillo a tornillo
●	Setzzeit	relaxation time	durée de tassement	tiempo de espera
➤	Drehwinkel	torque angle	angle de serrage	ángulo de giro

Motortyp / Engine type / Type de moteur / Tipo de motor

97,5 mm Ø

190 E 2,3-16, M.B.102.983, 07/1984>08/1988

2,3 ltr., 136 kW (185 PS)

190 E 2,5-16, M.B.102.990, 09/1988>

ElringKlinger AG, Max-Eyth-Str.2
72581 Dettingen / Erms. Tel. 07123/724 601

553.433