


Anziehvorschrift für Zylinderkopf	592.550	 Das Original
Tightening Instructions for Cylinder Head		
Instructions de serrage pour culasse		
Prescripciones de apriete para culatas		

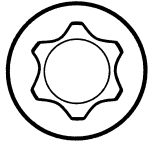
passend für / suitable for
adaptable à / adaptable a

PSA

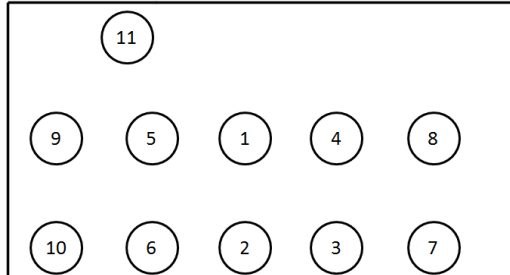
Das Original

Schraubenkopf / Head shape
Tête de vis / Cabeza de tornillo

Anziehreihenfolge/Tightening sequence/Ordre de serrage/Orden de apriete



592.640
M 10x1,5x126



Anziehen/	*	Pos. 1-8: 10 Nm
Tightening/		Pos. 1-8: 30 Nm
Serrage/	➤	Pos. 1-8: 230°
Apriete	*	Pos. 9-10: 10 Nm
		Pos. 9-10: 30 Nm
	➤	Pos. 9-10: 180°
	*	Pos. 11: 10 Nm
		Pos. 11: 20 Nm

Zeichenerklärung / Explanations / Explication / Explicacion

*	neue Zylinderkopfschrauben verwenden	use new cylinder head bolts	utiliser des vis neuves	emplar tornillos nuevos
★	Warmlauf (80°C)	warm up time (80°C)	chauffage (80°C)	calentamiento (80°C)
□	Schrauben einzeln lösen und wieder anziehen	loosen and tighten each bolt	deserrer et serrer vis par vis	aflojar y apretar tornillo a tornillo
●	Setzzeit	relaxation time	durée de tassement	tiempo de espera
➤	Drehwinkel	torque angle	angle de serrage	ángulo de giro

Motortyp / Engine type / Type de moteur / Tipo de motor

Ø: 76,3 mm, \pm : 0,7 mm

Mot: EB2, EB2F

Peugeot 208

ElringKlinger AG, Max-Eyth-Str.2
72581 Dettingen / Erms. Tel. 07123/724 601

592.550