
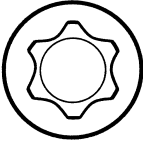



Anziehvorschrift für Zylinderkopf		655.450		 Das Original
Tightening Instructions for Cylinder Head		passend für / suitable for		
Instructions de serrage pour culasse		adaptable à / adaptable a		
Prescripciones de apriete para culatas		Peugeot/Citroën		
Schraubenkopf / Head shape Tête de vis / Cabeza de tornillo		Anziehreihenfolge/Tightening sequence/Ordre de serrage/Orden de apriete		
 <p>453.490 M11x127x1,5</p>				
Anziehen/ Tightening/ Serrage/ Apriete	* 15 Nm 50 Nm <input type="checkbox"/> 20 Nm <input checked="" type="checkbox"/> 285°			
Zeichenerklärung / Explanations / Explication / Explicacion				
* ★ <input type="checkbox"/> ● ▶	neue Zylinderkopfschrauben verwenden Warmlauf (80°C) Schrauben einzeln lösen und wieder anziehen Setzzeit Drehwinkel	use new cylinder head bolts warm up time (80°C) loosen and tighten each bolt relaxation time torque angle	utiliser des vis neuves chauffage (80°C) desserrer et serrer vis par vis durée de tassement angle de serrage	emplar tornillos nuevos calentamiento (80°C) aflojar y apretar tornillo a tornillo tiempo de espera ángulo de giro
Motortyp / Engine type / Type de moteur / Tipo de motor 407, C5, C4 C4 Picasso ab 2005→ ab 2006→ Mot.: 6FY, EW7A 1,8 Ltr. 16V				
ElringKlinger AG, Max-Eyth-Str.2 72581 Dettingen / Erms. Tel. 07123/724 601		*655.450*		