
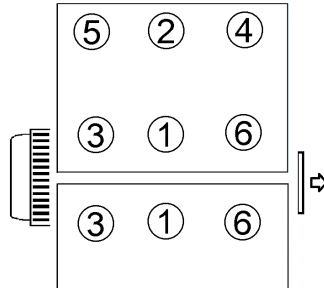
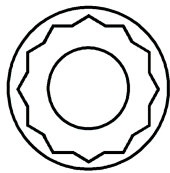


<b>Anziehvorschrift für Zylinderkopf</b>	<b>692.790</b>	 Das Original
<b>Tightening Instructions for Cylinder Head</b>		
<b>Instructions de serrage pour culasse</b>		
<b>Prescripciones de apriete para culatas</b>		
	passend für / suitable for adaptable à / adaptable a	<b>Subaru</b>

Schraubenkopf / Head shape      Anziehreihenfolge/Tightening sequence/Ordre de serrage/Orden de apriete  
Tête de vis / Cabeza de tornillo



- |             |   |                  |
|-------------|---|------------------|
| Anziehen/   | * | 1-6: 29 Nm       |
| Tightening/ |   | 1-6: 69 Nm       |
| Serrage/    | ➤ | 1-6: loosen 180° |
| Apriete     | ➤ | 1-6: loosen 180° |
|             |   | 1-2: 34 Nm       |
|             |   | 3-6: 15 Nm       |
|             | ➤ | 1-6: 90°         |
|             | ➤ | 1-6: 90°         |

Zeichenerklärung / Explanations / Explication / Explicacion

*	neue Zylinderkopfschrauben verwenden	use new cylinder head bolts	utiliser des vis neuves	emplar tornillos nuevos
★	Warmlauf (80°C)	warm up time (80°C)	chauffage (80°C)	calentamiento (80°C)
☐	Schrauben einzeln lösen und wieder anziehen	loosen and tighten each bolt	deserrer et serrer vis par vis	aflojar y apretar tornillo a tornillo
●	Setzzeit	relaxation time	durée de tassement	tiempo de espera
➤	Drehwinkel	torque angle	angle de serrage	ángulo de giro

**Motortyp / Engine type / Type de moteur / Tipo de motor**

Ø: 93,8 mm /  $\frac{\phi}{16}$ : 0,50 mm

Mot: EJ203 (EJ20-Series)  
2,0 ltr.

Forester, Legacy, Liberty, Impreza,  
Outback

ElringKlinger AG, Max-Eyth-Str.2  
72581 Dettingen / Erms. Tel. 07123/724 601

**\*692.790\***