

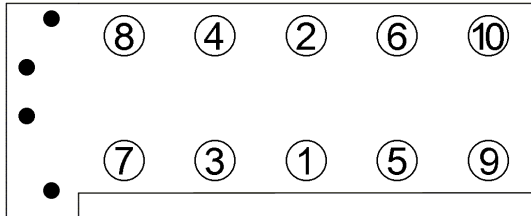


<b>Anziehvorschrift für Zylinderkopf</b>	<b>764.720</b>	 Das Original
<b>Tightening Instructions for Cylinder Head</b>		
<b>Instructions de serrage pour culasse</b>		
<b>Prescripciones de apriete para culatas</b>		
passend für / suitable for adaptable à / adaptable a	<b>Mercedes-Benz</b>	

Schraubenkopf / Head shape      Anziehreihenfolge/Tightening sequence/Ordre de serrage/Orden de apriete  
Tête de vis / Cabeza de tornillo



819.956  
M 12x1,75x119



Anziehen/ Tightening/ Serrage/ Apriete	M 12 * 55 Nm ➤ 90° ➤ 90°	M 8 bis 1984 * 25 Nm
---	-----------------------------------	-------------------------

Zeichenerklärung / Explanations / Explication / Explicacion

*	neue Zylinderkopfschrauben verwenden	use new cylinder head bolts	utiliser des vis neuves	emplar tornillos nuevos
★	Warmlauf (80°C)	warm up time (80°C)	chauffage (80°C)	calentamiento (80°C)
□	Schrauben einzeln lösen und wieder anziehen	loosen and tighten each bolt	deserrer et serrer vis par vis	aflojar y apretar tornillo a tornillo
●	Setzzeit	relaxation time	durée de tassement	tiempo de espera
➤	Drehwinkel	torque angle	angle de serrage	ángulo de giro

**Motortyp / Engine type / Type de moteur / Tipo de motor**

Mot. 102.942/943/945/946/958/959/979-982/985/  
987/989/996-998  
190 E 2.3 (W 201)      1986>  
230 E/CE/TE (W 123)    6/1980>12/1985

ElringKlinger AG, Max-Eyth-Str.2  
72581 Dettingen / Erms. Tel. 07123/724 601

**\*764.720\***