



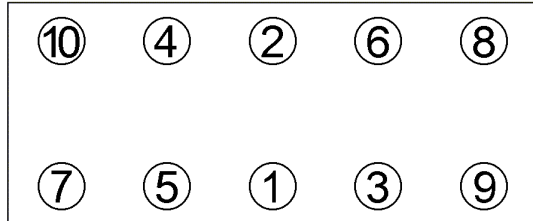
<b>Anziehvorschrift für Zylinderkopf</b>	<b>891.356</b>	 Das Original
<b>Tightening Instructions for Cylinder Head</b>		
<b>Instructions de serrage pour culasse</b>		
<b>Prescripciones de apriete para culatas</b>		
	passend für / suitable for adaptable à / adaptable a	<b>Audi</b>

Schraubenkopf / Head shape  
Tête de vis / Cabeza de tornillo

Anziehreihenfolge/Tightening sequence/Ordre de serrage/Orden de apriete



819.824  
M 12 x 115



- |             |   |          |
|-------------|---|----------|
| Anziehen/   | * | 40 Nm    |
| Tightening/ |   | 60 Nm    |
| Serrage/    | ➤ | 90°      |
| Apriete     | ➤ | 90°      |
|             | * | 80°C     |
|             | ➤ | 90°      |
|             |   | 1.000 km |
|             | ➤ | 90°      |

Zeichenerklärung / Explanations / Explication / Explicacion

*	neue Zylinderkopfschrauben verwenden	use new cylinder head bolts	utiliser des vis neuves	emplar tornillos nuevos
*	Warmlauf (80°C)	warm up time (80°C)	chauffage (80°C)	calentamiento (80°C)
□	Schrauben einzeln lösen und wieder anziehen	loosen and tighten each bolt	deserrer et serrer vis par vis	aflojar y apretar tornillo a tornillo
●	Setzzeit	relaxation time	durée de tassement	tiempo de espera
➤	Drehwinkel	torque angle	angle de serrage	ángulo de giro

**Motortyp / Engine type / Type de moteur / Tipo de motor**

78,5 mm Ø

1,6 Ltr. Diesel/Turbo-Diesel

ElringKlinger AG, Max-Eyth-Str.2  
72581 Dettingen / Erms. Tel. 07123/724 601

**\*891.356\***