



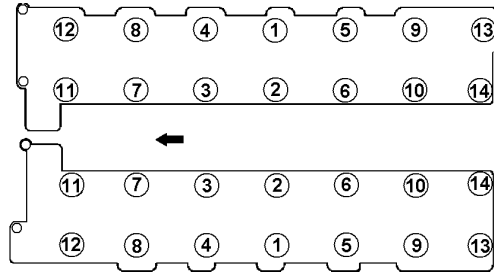
Anziehvorschrift für Zylinderkopf	906.150	 Das Original
Tightening Instructions for Cylinder Head		
Instructions de serrage pour culasse		
Prescripciones de apriete para culatas		
	passend für / suitable for adaptable à / adaptable a	Mercedes-Benz

Schraubenkopf / Head shape
Tête de vis / Cabeza de tornillo



076.980
M 10x1,5x132/168

Anziehreihenfolge/Tightening sequence/Ordre de serrage/Orden de apriete



Anziehen/	M10	M6
Tightening/	* 40 Nm	
Serrage/	➤ 90°	
Apriete	➤ 90°	

Zeichenerklärung / Explanations / Explication / Explicacion

*	neue Zylinderkopfschrauben verwenden	use new cylinder head bolts	utiliser des vis neuves	emplar tornillos nuevos
★	Warmlauf (80°C)	warm up time (80°C)	chauffage (80°C)	calentamiento (80°C)
□	Schrauben einzeln lösen und wieder anziehen	loosen and tighten each bolt	deserrer et serrer vis par vis	aflojar y apretar tornillo a tornillo
●	Setzzeit	relaxation time	durée de tassement	tiempo de espera
➤	Drehwinkel	torque angle	angle de serrage	ángulo de giro

Motortyp / Engine type / Type de moteur / Tipo de motor

rechts / right

M275, M285

Typ 215, 216, 220, 221, 230, 240

ElringKlinger AG, Max-Eyth-Str.2
72581 Dettingen / Erms. Tel. 07123/724 601

906.150