






Montage sur: RENAULT ESPACE III



Les 2 éléments filtrants sont situés sous le capot moteur de chaque côté du pare brise au niveau des rétroviseurs extérieurs. (1)
Ouvrir le capot moteur.



Repérer à gauche le cache en feutre, dévisser les 2 écrous plastiques (2).



A droite il est nécessaire de démonter le moteur d'essuie-glace pour accéder à la trappe. Le moteur est fixé par 6 vis (2 pour les articulations-(3)), 2 derrière et 2 devant. Dévisser ensuite les 2 écrous plastiques pour retirer le cache en feutre.



Ensuite, le démontage est identique pour les 2 cotés, dévisser les 4 vis T30 qui fixe la plaque métallique (4). Extraire le filtre (voir encadré). Répéter la même opération sur le coté gauche. Le remontage s'effectue dans l'ordre inverse du démontage.

FREQUENCE DE CHANGEMENT: 1FOIS PAR AN OU 15000 KMS
TEMPS DE REMPLACEMENT : 20 minutes