






## Montage sur: MERCEDES CLASSE M (W163)




L'élément filtrant est situé sous la boîte à gants dans l'habitacle du véhicule coté passager (voir flèche 1).



Retirer les deux vis de fixation du carter sous la boîte à gants (voir flèche 2). Débrancher la prise de 12v sur le carter (flèche 3). Retirer le carter.



Retirer le couvercle plastique du boîtier de l'élément filtrant. (flèche 3).



Extraire l'élément filtrant en le tirant vers le bas. Le remontage s'effectue dans l'ordre inverse du démontage.

**FREQUENCE DE CHANGEMENT: 1FOIS PAR AN OU 15000 KMS**  
**TEMPS DE REMPLACEMENT : 20 minutes**