





Montage sur: OPEL ASTRA F




Le filtre d'habitacle est situé sous le capot moteur, devant la baie de pare-brise au centre (1).



Retirer le joint d'étanchéité du compartiment moteur dans sa totalité (2).



Déboîter le carter de protection (3) et retirez-le totalement.



Basculer les 2 petits clips (4) et extraire le filtre usagé, une fois remplacé, le remontage s'effectue dans l'ordre inverse du démontage.

FREQUENCE DE CHANGEMENT: 1FOIS PAR AN OU 15000 KMS
TEMPS DE REMPLACEMENT : 10 minutes