





**Montage sur:**  
**CITROËN**  
**C4 PICASSO II**  
**Type: B78**




Les filtres d'habitacle sont situés à l'intérieur de la voiture, coté passager sous la boîte à gants (1).



Dévisser la vis torx T20 (2) et dégraffer le flanc de la console centrale puis retirer les 3 clips plastiques (3) et extraire le carter souple sous la boîte à gants. Débrancher le connecteur de la veilleuse (4).



Ouvrir le boîtier filtrant en s'aidant de la poignée de fermeture (5). Débrancher la durite souple de ventilation (6).



Retirer les 2 filtres usagés l'un après l'autre à l'aide des languettes prévues (7). Replacer 2 nouveaux filtres. Re-brancher la durite de ventilation (8). Le remontage s'effectue dans l'ordre inverse du démontage.

**FREQUENCE DE CHANGEMENT: 1FOIS PAR AN OU 15000 KMS**  
**TEMPS DE REMPLACEMENT : 30 à 45 minutes**