





## Montage sur FIAT PUNTO II


Montage avec  
cadre Amovible



L'élément filtrant est situé sous la boîte à gants dans l'habitacle du véhicule coté passager (voir flèche 1). Ouvrir la portière avant droite.



Retirer le couvercle du boîtier filtrant après avoir dévissé les 2 vis de fixation de ce couvercle (voir flèche 2).



Extraire l'élément filtrant usagé en le tirant vers le bas (voir flèche 3).



Retirer l'élément du cadre amovible et le remplacer, en le faisant coulisser dans le sens de la flèche. Le remontage s'effectue dans l'ordre inverse du démontage. Il est possible de se procurer le cadre avec son élément.

**FREQUENCE DE CHANGEMENT: 1FOIS PAR AN OU 15000 KMS**  
**TEMPS DE REMPLACEMENT : 10 minutes**