



Filter, Innenraumluft

Hinweis:

Der Innenraumluftfilter befindet sich im Wagenninneren, in Fahrtrichtung links hinter der Fußraumauskleidung.

Ausbau:

Die rechte Fußraumauskleidung entfernen und die Abdeckung des Innenraumluftfilterkastens durch Lösen der Befestigungsschraube abnehmen.

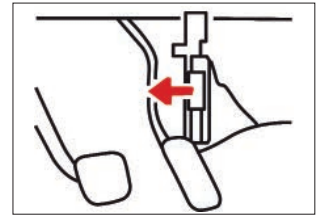


Abb.1

Den Filter entnehmen.

(Abb. 1)

Einbau:


Der Einbau erfolgt in umgekehrter Reihenfolge des Ausbaus.

Auf richtigen Sitz des Filterelements achten!

Bitte umweltfreundliche Entsorgung des Altteils gewährleisten!

Dieser Einbauhinweis ersetzt nicht die Angaben des Fahrzeugherstellers. Die originalen Hinweise sind daher dringend zu beachten!

Abbildung ähnlich!





Filter, Cabin Air

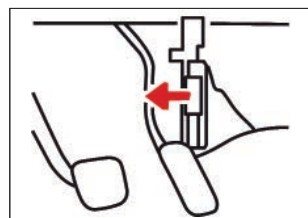
Note:

The cabin air filter is installed inside the car at the left side behind the leg room floor covering.

Filter Replacement:

Remove the leg room floor covering and remove the cover of the cabin air filter case by unscrewing the fitting bolt.

(pict. 1)



pict. 1

The installation is done in reverse sequence of replacement.

Take care about correct fitting of the filter!

Please think about the environment when you throwing away the old filter!

This fitting instructions are declared without commitment and should be used as a substitute for the manufacturer instructions.

Similar to original!

