



Zange, Schlauchschelle

Bedienhinweis

ELPARTS

DE Bedienhinweis

Zange, Schlauchschelle

WICHTIG

- vor Gebrauch sorgfältig lesen
- Aufbewahren für späteres Nachschlagen
- eine aktuelle Version des Bedien-/Einbauhinweises steht Ihnen auch in unserem Online-Katalog zur Verfügung: herthundbuss.com/Online-Katalog

Technische Daten:



Anwendungsbereich

Dient zur Verarbeitung von diversen Schlauchschellen.



Sicherheitshinweis



Beachten Sie die allgemeinen Unfallverhütungsvorschriften und tragen Sie entsprechende Schutzkleidung.

Notizen/Notice/Remarques

Herth+Buss Fahrzeugteile GmbH & Co. KG
Dieselstraße 2-4 | DE-63150 Heusenstamm

Herth+Buss France SAS
ZA Portes du Vercors, 270 Rue Col de La Chau
FR-26300 Châteauneuf-sur-Isère

Herth+Buss Belgium Sprl
Rue de Fisine 9 | BE-5590 Acheêne

Herth+Buss UK Ltd
Ground Floor, Unit 16, Londonderry Farm
Keynsham Road, Willisbridge, Bristol | UK-BS30 6 EL

95922000

KOP00926 | Stand: 04-2016



Von stromleitenden und unisolierten Bauteilen fernhalten um Stromschläge und Kurzschlüsse zu vermeiden.

! WARNUNG

- Nur bei ausgeschaltetem Fahrzeug verwenden, sodass kein Kontakt mit rotierenden Teilen möglich ist.
- Beachten Sie, dass die Schlauchschelle fest in dem Werkzeug sitzt. Da die Schlauchschelle unter Spannung steht, besteht die Gefahr, dass die Schelle aus der Zange springt und Personen- bzw. Sachschäden zur Folge hat.



Pliers, hose clip

IMPORTANT

- Read carefully before use
- Keep for later reference
- The latest version of the operating/fitting instructions is also available in our online catalogue: herthundbuss.com/Online-Katalog

Area of application

Is used for processing various hose clips.



Keep away from live and uninsulated components to prevent electric shocks and short circuits.

WARNING

- Only use when the vehicle is switched off to rule out contact with rotating parts.
- Please note that the hose clip is held firmly in the tool. Because the hose clip is under tension, there is a risk that the clip may spring out of the pliers, causing injury or material damage.

Technical data:



Safety instructions



Observe the general accident prevention regulations and wear the appropriate protective clothing.


Pince, collier de serrage

IMPORTANT

- Lire attentivement avant utilisation
- Conserver pour consultation ultérieure
- Vous trouverez également une version actuelle des consignes d'utilisation / d'installation dans notre catalogue en ligne : herthundbuss.com/Online-Katalog

Domaine d'utilisation

Sert au traitement de différents colliers de serrage.



Restez éloignés de composants sous tension et non isolés pour éviter des chocs électriques et des courts-circuits.

AVERTISSEMENT

- Utiliser uniquement lorsque le véhicule est à l'arrêt avec contact coupé pour qu'un contact avec des pièces en rotation soit impossible.
- Veillez à ce que le collier de serrage soit fermement positionné dans l'outil. Le collier de serrage est sous tension, il risque donc de sauter de la pince ce qui peut entraîner des dommages corporels ou matériels.

Consignes de sécurité



Respectez les consignes générales de prévention des accidents et portez des vêtements de protection adaptés.

Caractéristiques techniques :

