



350203061180


BCF118

FILTRO ARIA ABITACOLO – ISTRUZIONI INSTALLAZIONE
CABIN AIR FILTERS – INSTALLATION INSTRUCTION
FILTRY PRZECIWPYŁKOWE – INSTRUKCJA MONTAŻU
INNENRAUMFILTER – EINBAUANLEITUNG
FILTRE ANTIPOLLEN – INSTRUCTIONS DE MONTAGE


Opel Vectra B; Vauxhall Vectra




- IT** Rimuovere la guarnizione in gomma
- EN** Remove the rubber seal
- PL** Usunąć uszczelkę gumową
- DE** Die Gummidichtung entfernen
- FR** Enlever le joint en caoutchouc



- IT** Aprire la camera filtrante
- EN** Open the filter chamber
- PL** Otworzyć komorę filtra
- DE** Die Filterkammer öffnen
- FR** Ouvrir la chambre de la filtre



- IT** Rimuovere il blocco del filtro
- EN** Open the locks of the pollen filter
- PL** Odpiąć klipsy zabezpieczające filtr
- DE** Die befestigenden Clipverschlüsse öffnen
- FR** Débouter les clips protégeant le filtre antipollen



- IT** Rimuovere con delicatezza il vecchio filtro, posizionare il nuovo filtro ed eseguire all'incontrario e in ordine inverso tutte le operazioni descritte in precedenza
- EN** Gently remove the old filter, put in the new one and carry out the opposite to all the previously mentioned operations in the reversed order
- PL** Ostrożnie usunąć zabrudzony filtr, następnie zamontować nowy oraz wykonać powyższe czynności w kolejności odwrotnej
- DE** Das verschmutzte Filter vorsichtig abnehmen, das neue einlegen und die oben genannten Arbeitsschritte in umgekehrter Reihenfolge durchführen
- FR** Enlever soigneusement le filtre usé, en installer un nouveau et réaliser les opérations mentionnées ci-dessus dans l'ordre inverse