




350203061650

BCF165


FILTRO ARIA ABITACOLO – ISTRUZIONI INSTALLAZIONE
CABIN AIR FILTERS – INSTALLATION INSTRUCTION
FILTRY PRZECIWPYŁKOWE – INSTRUKCJA MONTAŻU
INNENRAUMFILTER – EINBAUANLEITUNG
FILTRE ANTIPOLLEN – INSTRUCTIONS DE MONTAGE

Renault Megane*


* – CON ARIA CONDIZIONATA; WITH AIR-CONDITIONED; Z KLIMATYZACJĄ; MIT KLIMAAANLAGE; AVEC CLIMATISATION



- IT** Rimuovere il segmento dello schermo ubicato al di sotto del parabrezza
- EN** Remove the segment of the screen under the windshield
- PL** Zdemontować element maskownicy podszybia
- DE** Die Verkleidung unter der Frontscheibe demontieren
- FR** Démonter l'élément du capot de la recette à tiroir



- IT** Allentare le viti e rimuovere la copertura del filtro
- EN** Loosen the screws and remove the cover of the filter
- PL** Odkręcić wkręty pokrywy filtra, usunąć pokrywę
- DE** Die den Filterdeckel befestigenden Schaftschrauben abschrauben, den Deckel entfernen
- FR** Dévisser le couvercle du filtre, enlever le couvercle



- IT** Rimuovere con delicatezza il vecchio filtro, posizionare il nuovo filtro ed eseguire all'incontrario e in ordine inverso tutte le operazioni descritte in precedenza
- EN** Gently remove the old filter, put in the new one and carry out the opposite to all the previously mentioned operations in the reversed order
- PL** Ostrożnie usunąć zabrudzony filtr, następnie zamontować nowy oraz wykonać powyższe czynności w kolejności odwrotnej
- DE** Das verschmutzte Filter vorsichtig abnehmen, das neue einlegen und die oben genannten Arbeitsschritte in umgekehrter Reihenfolge durchführen
- FR** Enlever soigneusement le filtre usé, en installer un nouveau et réaliser les opérations mentionnées ci-dessus dans l'ordre inverse